

คู่มือการ import ผลงานตีพิมพ์จากฐานข้อมูล ISI Web of Science ไปยังระบบสมัครทุน คปก.

1. เข้า Web of Science (<https://webofknowledge.com/>) จะได้ดังรูป

Web of Science™ InCites™ Journal Citation Reports® Essential Science Indicators™ EndNote® Sign In Help English

WEB OF SCIENCE™ THOMSON REUTERS™

Search All Databases My Tools Search History Marked List

Welcome to the new Web of Science! View a brief tutorial.

Basic Search

Example: oil spill* mediterranean Topic Search

+ Add Another Field | Reset Form

TIMESPAN

All years

From 1980 to 2015

▶ MORE SETTINGS

2. ค้นหารายชื่อผลงานตีพิมพ์ แบบ Basic Search โดยมีขั้นตอน ดังนี้
 - 2.1 กรอกนามสกุลเป็นภาษาอังกฤษ เว้นวรรคและตามด้วย ตัวอักษรภาษาอังกฤษตัวแรกของชื่อจริง
 - 2.2 คลิก Drop Down เลือก Author
 - 2.3 กำหนด Timespan เป็น 2010-2015
 - 2.4 คลิกที่ปุ่ม search
 ดังรูป

WEB OF SCIENCE™ THOMSON REUTERS™

Search All Databases My Tools Search History Marked List

Welcome to the new Web of Science! View a brief tutorial.

Basic Search

Surname N Author Search

+ Add Another Field | Reset Form

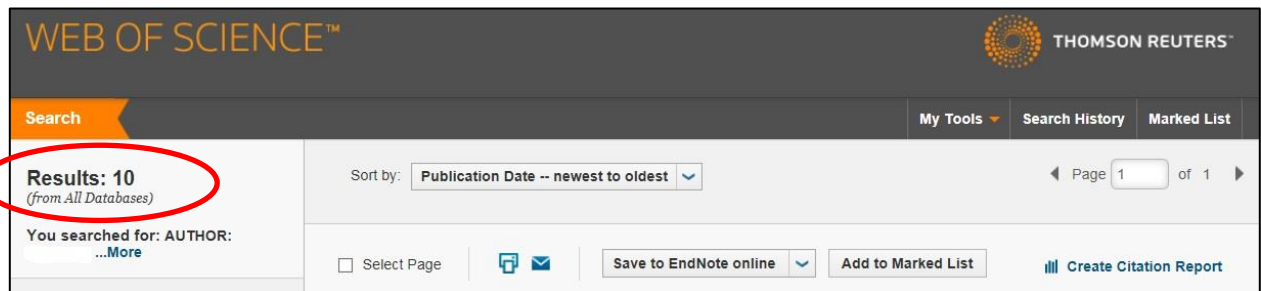
TIMESPAN

All years

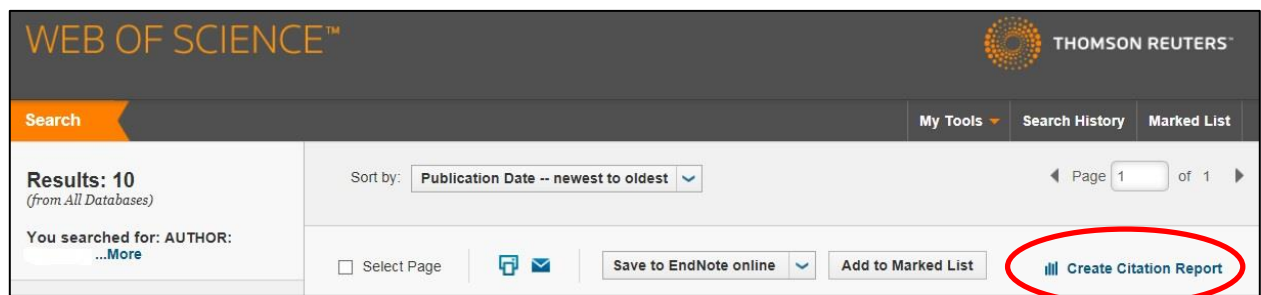
From 2010 to 2015

▶ MORE SETTINGS

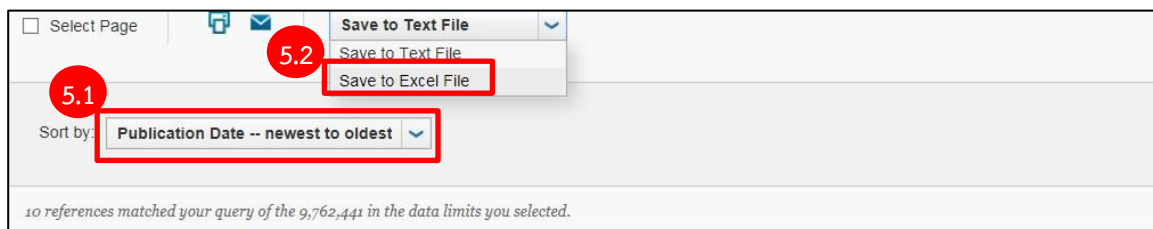
3. เว็บไซต์จะแสดงรายละเอียดผลงานตีพิมพ์ทั้งหมดของท่าน ที่ตีพิมพ์ในช่วงปี 2010-2015 โดยจะสรุปจำนวนผลงานตีพิมพ์ทั้งหมดของท่าน ที่ตีพิมพ์ในช่วงปี 2010-2015 ดังรูป



4. คลิกที่ Create Citation Report



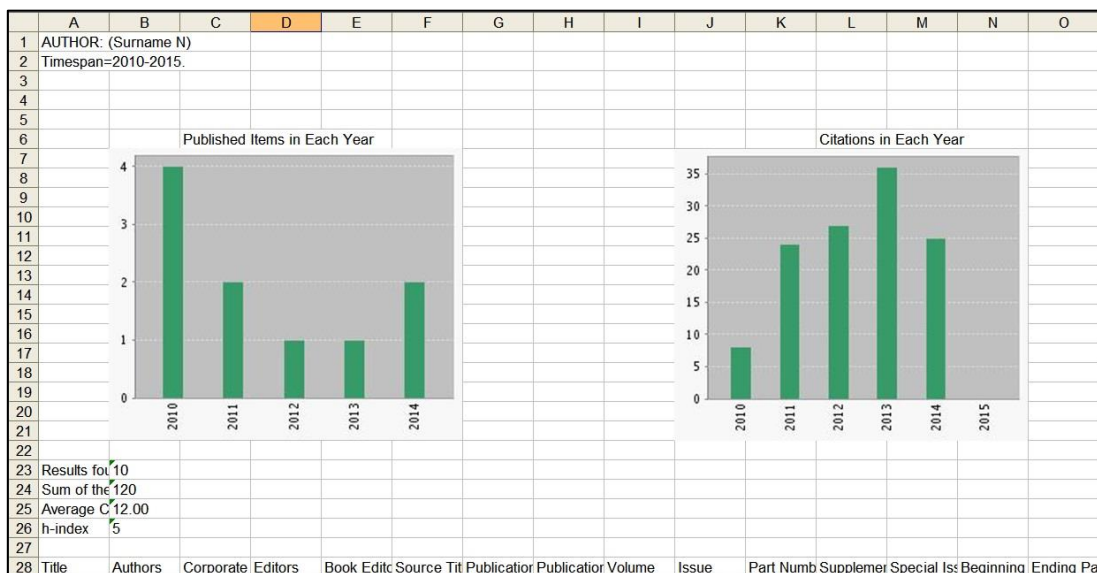
5. เว็บไซต์จะแสดงรายละเอียดผลงานตีพิมพ์และกราฟที่เกี่ยวข้อง ขอให้ท่านดำเนินการเก็บข้อมูลในรูปแบบของไฟล์ excel ตามขั้นตอน ดังนี้
- เลื่อนลงมาที่ด้านล่างสุดของหน้าที่แสดงรายละเอียดผลงานนี้
- 5.1 คลิก Drop Down ที่ Sort by แล้วเลือกเป็น Publication Date -- newest to oldest ดังรูป (อยู่ด้านล่างสุดของหน้าที่แสดงรายละเอียดนี้)
- 5.2 คลิก Drop Down เลือก save to excel file ดังรูป



6. จะมี pop-up แสดงขึ้นมา ดังรูป ขอให้ท่านกำหนด Number of Records เท่ากับจำนวนผลงานตีพิมพ์ทั้งหมด (Results ตามรูปในข้อที่ 3) แล้วกดปุ่ม send

เช่น ในตัวอย่าง Results: 10 ดังนั้น จึงกำหนด Number of Records 1-10 ดังรูป

7. เมื่อเสร็จเรียบร้อยแล้วจะได้ไฟล์ Excel ดังรูป



จัดเก็บไฟล์ excel ในเครื่องคอมพิวเตอร์ของท่าน

8. ไปที่ระบบสมัครทุน คปก. ออนไลน์ ที่ส่วนข้อมูลสมัครทุน ข้อที่ 4 ข้อมูลผลงานตีพิมพ์จากฐาน ISI Web of Science และ upload ไฟล์ excel ที่ save ไว้เข้าสู่ระบบ